








OBWIESZCZENIE



Wójta Gminy Janowiec Kościelny
z dnia 30 września 2014 roku

w sprawie informacji o numerach i granicach obwodów głosowania, wyznaczonych siedzibach obwodowych komisji wyborczych, lokalach obwodowych komisji wyborczych dostosowanych do potrzeb wyborców niepełnosprawnych, o możliwości głosowania korespondencyjnego przez wyborców niepełnosprawnych oraz wskazanie, która z obwodowych komisji wyborczych jest wyznaczona przez wójta dla przeprowadzenia głosowania korespondencyjnego.

Na podstawie art. 16 § 1 i art. 61a § 1 ustawy z dnia 5 stycznia 2011 roku – Kodeks wyborczy (Dz. U. Nr 21, poz. 112, ze zm.) oraz uchwały Nr XXI/165/12 Rady Gminy Janowiec Kościelny z dnia 29 października 2012 roku w sprawie podziału gminy Janowiec Kościelny na stałe obwody głosowania, ustalenia ich numerów, granic oraz siedzib obwodowych komisji wyborczych oraz Zarządzenia Nr 103/2014 Wójta Gminy Janowiec Kościelny w sprawie wyznaczenia w gminie Janowiec Kościelny obwodowych komisji wyborczych do celów głosowania korespondencyjnego dla wyborców niepełnosprawnych w wyborach do rad gmin, rad powiatów i sejmików województw oraz w wyborach wójtów, burmistrzów i prezydentów miast, zarządzonych na dzień 16 listopada 2014 r. **podaje się** do wiadomości wyborców informację o numerach i granicach obwodów głosowania, wyznaczonych siedzibach obwodowych komisji wyborczych, lokalach obwodowych komisji wyborczych dostosowanych do potrzeb wyborców niepełnosprawnych, o możliwości głosowania korespondencyjnego przez wyborców niepełnosprawnych oraz wskazanie, która z obwodowych komisji wyborczych jest wyznaczona przez Wójta dla przeprowadzenia głosowania korespondencyjnego w wyborach do rad gmin, rad powiatów i sejmików województw oraz w wyborach wójtów, burmistrzów i prezydentów miast zarządzonych na dzień 16 listopada 2014 r.

Numer obwodu głosowania	Granice obwodu głosowania (według sołectw tworzących obwód)	Siedziba obwodowej komisji wyborczej
1  	KUCE JANOWIEC KOŚCIELNY POŁCIE MŁODE SMOLANY POŁCIE STARE	Gimnazjum w Janowcu Kościelnym Janowiec Kościelny 61 13-111 Janowiec Kościelny
2  	LEŚNIKI ZABŁOCIE KOŁAKI JASTRZĄBKI JABŁONOWO GOŁĘBIE CYGANY TRZĄSKI NOWA WIEŚ DMOCHY	Gimnazjum w Janowcu Kościelnym Janowiec Kościelny 61 13-111 Janowiec Kościelny
3  	PIOTRKOWO POKRZYWNICA WIELKA IWANY BOROWE BUKOWIEC PAWEŁKI SZCZEPKOWO ZALESIE	Gimnazjum w Janowcu Kościelnym Janowiec Kościelny 61 13-111 Janowiec Kościelny
4 	BIELAWY GWOŹDZIE WAŚNIEWO ZABOROWO KRUSZE NOWA WIEŚ WIELKA	Świetlica wiejska w Nowej Wsi Wielkiej Nowa Wieś Wielka 44 13-111 Janowiec Kościelny

5 	SAFRONKA NAPIERKI POWIERŻ	Świetlica wiejska w Safronce Safronka 23 13-111 Janowiec Kościelny
--	---------------------------------	--

	~ obwody oznaczone symbolem, posiadają lokale wyborcze dostosowane do potrzeb wyborców niepełnosprawnych
	~ obwód oznaczony symbolem został wyznaczony dla celów głosowania korespondencyjnego (wyznaczone zarządzeniem nr 103/2014 Wójta Gminy Janowiec Kościelny z dnia 29 września 2014 roku)

Wyborcy niepełnosprawni mogą składać wnioski o dopisanie ich do spisu wyborców w obwodach głosowania dostosowanych do potrzeb wyborców niepełnosprawnych w terminie do dnia **12 listopada 2014 roku** do Urzędu Gminy Janowiec Kościelny.

Wyborca niepełnosprawny o znacznym lub umiarkowanym stopniu niepełnosprawności w rozumieniu ustawy z dnia 27 sierpnia 1997 roku o rehabilitacji zawodowej i społecznej oraz zatrudnianiu osób niepełnosprawnych (Dz. U. z 2011 r. Nr 127, poz. 721, ze zm.) oraz wyborca, który najpóźniej w dniu głosowania kończy 75 lat, może w terminie do dnia **7 listopada 2014 roku** złożyć wniosek do Wójta Gminy o sporządzenie aktu pełnomocnictwa do głosowania w jego imieniu.

Wyborca niepełnosprawny o znacznym lub umiarkowanym stopniu niepełnosprawności w rozumieniu ustawy z dnia 27 sierpnia 1997 roku o rehabilitacji zawodowej i społecznej oraz zatrudnianiu osób niepełnosprawnych może głosować korespondencyjnie. Zamiar głosowania korespondencyjnego powinien być zgłoszony przez wyborcę niepełnosprawnego do dnia **27 października 2014 roku**.

Uwaga!

W przypadku zgłoszenia przez wyborcę niepełnosprawnego zamiaru głosowania korespondencyjnego, głosowanie za pośrednictwem pełnomocnika jest wyłączone.

Informacje w sprawach rejestru i spisu wyborców, udzielenia pełnomocnictwa, głosowania korespondencyjnego oraz zaświadczeń o prawie do głosowania można uzyskać w Urzędzie Gminy Janowiec Kościelny, 13-111 Janowiec Kościelny 62, pokój nr 6 albo pod nr telefonów: 89 626 20 48 lub w formie elektronicznej, adres e-mail gmina@janowiec.com.pl

**Lokale wyborcze będą otwarte w dniu głosowania 16 listopada 2014 roku (niedziela)
w godzinach od 7⁰⁰ do 21⁰⁰.**

Przed przystąpieniem do głosowania wyborca będzie obowiązany okazać obwodowej komisji wyborczej dowód osobisty lub każdy inny dokument z fotografią umożliwiającą stwierdzenie tożsamości. Dokumentem tym nie może być „książeczkowy” dowód osobisty.

Wójt Gminy Janowiec Kościelny
/-/ Bożena Grochala