





OBWIESZCZENIE



Wójta Gminy Janowiec Kościelny
z dnia 9 kwietnia 2014 roku

w sprawie informacji o numerach i granicach obwodów głosowania, wyznaczonych siedzibach obwodowych komisji wyborczych, lokalach obwodowych komisji wyborczych dostosowanych do potrzeb wyborców niepełnosprawnych, o możliwości głosowania korespondencyjnego przez wyborców niepełnosprawnych oraz wskazanie, która z obwodowych komisji wyborczych jest wyznaczona przez wójta dla przeprowadzenia głosowania korespondencyjnego.

Na podstawie art. 16 § 1 i art. 61a § 1 ustawy z dnia 5 stycznia 2011 roku – Kodeks wyborczy (Dz. U. Nr 21, poz. 112, ze zm.) oraz uchwały Nr XXI/165/12 Rady Gminy Janowiec Kościelny z dnia 29 października 2012 roku w sprawie podziału gminy Janowiec Kościelny na stałe obwody głosowania, ustalenia ich numerów, granic oraz siedzib obwodowych komisji wyborczych oraz Zarządzenia Nr 23/2014 Wójta Gminy Janowiec Kościelny w sprawie wyznaczenia w gminie Janowiec Kościelny obwodowej komisji wyborczej do celów głosowania korespondencyjnego dla wyborców niepełnosprawnych w wyborach posłów do Parlamentu Europejskiego **podaje się** do wiadomości wyborców informację o numerach i granicach obwodów głosowania, wyznaczonych siedzibach obwodowych komisji wyborczych, lokalach obwodowych komisji wyborczych dostosowanych do potrzeb wyborców niepełnosprawnych, o możliwości głosowania korespondencyjnego przez wyborców niepełnosprawnych oraz wskazanie, która z obwodowych komisji wyborczych jest wyznaczona przez Wójta dla przeprowadzenia głosowania korespondencyjnego w wyborach do Parlamentu Europejskiego zarządzonych na dzień 25 maja 2014 roku.

Numer obwodu głosowania	Granice obwodu głosowania (według sołectw tworzących obwód)	Siedziba obwodowej komisji wyborczej
1 	KUCE JANOWIEC KOŚCIELNY POŁCIE MŁODE SMOLANY POŁCIE STARE	Gimnazjum w Janowcu Kościelnym Janowiec Kościelny 61 13-111 Janowiec Kościelny
2  	LEŚNIKI ZABŁOCIE KOŁAKI JASTRZĄBKI JABŁONOWO GOŁĘBIE CYGANY TRZĄSKI NOWA WIEŚ DMOCHY	Gimnazjum w Janowcu Kościelnym Janowiec Kościelny 61 13-111 Janowiec Kościelny
3 	PIOTRKOWO POKRZYWNICA WIELKA IWANY BOROWE BUKOWIEC PAWEŁKI SZCZEPKOWO ZALESIE	Gimnazjum w Janowcu Kościelnym Janowiec Kościelny 61 13-111 Janowiec Kościelny
4	BIELAWY GWOŹDZIE WAŚNIEWO ZABOROWO KRUSZE NOWA WIEŚ WIELKA	Świetlica wiejska w Nowej Wsi Wielkiej Nowa Wieś Wielka 44 13-111 Janowiec Kościelny

5	SAFRONKA NAPIERKI POWIERŻ	Świetlica wiejska w Safronce Safronka 23 13-111 Janowiec Kościelny
---	---------------------------------	--

	–obwody oznaczone symbolem, posiadają lokale wyborcze dostosowane do potrzeb wyborców niepełnosprawnych
	–obwód oznaczony symbolem został wyznaczony dla celów głosowania korespondencyjnego (wyznaczone zarządzeniem nr 23/2014 Wójta Gminy Janowiec Kościelny z dnia 7 kwietnia 2014 roku)

Wyborcy niepełnosprawni mogą składać wnioski o dopisanie ich do spisu wyborców w obwodach głosowania dostosowanych do potrzeb wyborców niepełnosprawnych w terminie do dnia **12 maja 2014 roku** do Urzędu Gminy.

Wyborca niepełnosprawny o znacznym lub umiarkowanym stopniu niepełnosprawności w rozumieniu ustawy z dnia 27 sierpnia 1997 roku o rehabilitacji zawodowej i społecznej oraz zatrudnianiu osób niepełnosprawnych (Dz. U. z 2011 r. Nr 127, poz. 721, ze zm.) oraz wyborca, który najpóźniej w dniu głosowania kończy 75 lat, może w terminie do dnia **15 maja 2014 roku** złożyć wniosek do Wójta Gminy o sporządzenie aktu pełnomocnictwa do głosowania w jego imieniu.

Wyborca niepełnosprawny o znacznym lub umiarkowanym stopniu niepełnosprawności w rozumieniu ustawy z dnia 27 sierpnia 1997 roku o rehabilitacji zawodowej i społecznej oraz zatrudnianiu osób niepełnosprawnych może głosować korespondencyjnie. Zamiar głosowania korespondencyjnego powinien być zgłoszony przez wyborcę niepełnosprawnego do dnia **5 maja 2014 roku**.

Uwaga!

W przypadku zgłoszenia przez wyborcę niepełnosprawnego zamiaru głosowania korespondencyjnego, głosowanie za pośrednictwem pełnomocnika jest wyłączone.

Informacje w sprawach rejestru i spisu wyborców, udzielenia pełnomocnictwa, głosowania korespondencyjnego oraz zaświadczeń o prawie do głosowania można uzyskać w Urzędzie Gminy Janowiec Kościelny, 13-111 Janowiec Kościelny 62, pokój nr 6 albo pod nr telefonów: 89 626 20 48 lub w formie elektronicznej, adres e-mail gmina@janowiec.com.pl

**Lokale wyborcze będą otwarte w dniu głosowania 25 maja 2014 roku (niedziela)
w godzinach od 7⁰⁰ do 21⁰⁰.**

Przed przystąpieniem do głosowania wyborca będzie obowiązany okazać obwodowej komisji wyborczej dowód osobisty lub każdy inny dokument z fotografią umożliwiającą stwierdzenie tożsamości. Dokumentem tym nie może być „książeczkowy” dowód osobisty.

Wójt Gminy Janowiec Kościelny
(-) Bożena Grochala