







**Obwieszczenie**  
**Wójta Gminy Janowiec Kościelny**  
**z dnia 22 września 2015 r.**

Na podstawie art. 16 ust. 1 ustawy z dnia 5 stycznia 2011 roku - Kodeks wyborczy ( Dz. U. Nr 21, poz. 112 ze zm.) oraz uchwały Nr XXI/165/12 Rady Gminy Janowiec Kościelny z dnia 29 października 2012 roku w sprawie podziału gminy Janowiec Kościelny na stałe obwody głosowania, ustalenia ich numerów, granic oraz siedzib obwodowych komisji wyborczych **podaje się do wiadomości publicznej informację o numerach i granicach obwodów głosowania, wyznaczonych siedzibach obwodowych komisji wyborczych, lokalach obwodowych komisji wyborczych dostosowanych do potrzeb wyborców niepełnosprawnych, o możliwości głosowania korespondencyjnego i przez pełnomocnika oraz wskazanie, które z obwodowych komisji wyborczych są wyznaczone przez Wójta do przeprowadzenia głosowania korespondencyjnego w wyborach do Sejmu Rzeczypospolitej i Senatu Rzeczypospolitej, zarządzonych na dzień 25 października 2015 roku.**

Numer obvodu głosowania	Granice obvodu głosowania	Siedziba obwodowej komisji wyborczej
1  	KUCE JANOWIEC KOŚCIELNY POŁCIE MŁODE SMOLANY POŁCIE STARE	Gimnazjum w Janowcu Kościelnym Janowiec Kościelny 61 13-111 Janowiec Kościelny
 2 	LEŚNIKI ZABŁOCIE KOŁAKI JASTRZĄBKI JABŁONOWO GOŁĘBIE CYGANY TRZĄSKI NOWA WIEŚ DMOCHY	Gimnazjum w Janowcu Kościelnym Janowiec Kościelny 61 13-111 Janowiec Kościelny
3  	PIOTRKOWO POKRZYWNICA WIELKA IWANY BOROWE BUKOWIEC PAWEŁKI SZCZEPKOWO ZALESIE	Gimnazjum w Janowcu Kościelnym Janowiec Kościelny 61 13-111 Janowiec Kościelny
4	BIELAWY GWOŹDZIE WAŚNIEWO ZABOROWO KRUSZE NOWA WIEŚ WIELKA	Świetlica wiejska w Nowej Wsi Wielkiej Nowa Wieś Wielka 44 13-111 Janowiec Kościelny
5	SAFRONKA NAPIERKI POWIERŻ	Świetlica wiejska w Safronce Safronka 23 13-111 Janowiec Kościelny



- obwód dostosowany do potrzeb osób niepełnosprawnych uprawnionych do udziału w referendum..



- obwód wyznaczony do celów głosowania korespondencyjnego.

Każdy wyborca najpóźniej w 5 dniu przed dniem wyborów tj. do **20 października 2015** może złożyć wniosek do Urzędu Gminy Janowiec Kościelny o dopisanie do spisu wyborców na obszarze Gminy właściwej ze względu na miejsce jego stałego zamieszkania, albo w której czasowo przebywa.

Wyborca niepełnosprawny o znacznym lub umiarkowanym stopniu niepełnosprawności w rozumieniu ustawy z dnia 27 sierpnia 1997 roku o rehabilitacji zawodowej i społecznej oraz zatrudnianiu osób niepełnosprawnych ( Dz. U. z 2011 r. Nr 127, poz. 721 ze zm.) oraz wyborca, który najpóźniej w dniu głosowania kończy 75 lat, może w terminie do dnia **16 października 2015 roku** złożyć wniosek do Wójta Gminy o **sporządzenie aktu pełnomocnictwa** do głosowania w imieniu udzielającego pełnomocnictwa.

Każdy wyborca może głosować korespondencyjnie. **Zamiar głosowania korespondencyjnego** powinien być zgłoszony do dnia **12 października 2015 roku**. ( termin wydłużony zgodnie z art. 9§ 2 Kodeksu wyborczego ).

**Uwaga!**

W przypadku zgłoszenia przez osobę uprawnioną zamiaru głosowania korespondencyjnego, głosowanie za pośrednictwem pełnomocnika jest wyłączone.

**Lokale wyborcze będą otwarte w dniu głosowania 25 października 2015 roku ( niedziela ) w godzinach od 7.00 do 21.00.**

**Wójt**

**/-/ Bożena Grochala**